



### Savjeti za sigurnost i uporabu

#### Namjena

Madrac NP150 pomaže u prevenciji dekubitusa. Namijenjen je nisko do umjerenom rizičnim odraslim pacijentima, unutar preporučenog raspona težine od 30 kg i 150 kg.

#### Okoliš

Može se koristiti kao madrac u sljedećim područjima primjene, kako je definirano standardom IEC 60601-2-52:

- Područje primjene 1 (njega pacijenata s akutnom bolešću);
- Područje primjene 2 (kratkotrajna njega u bolnicama ili drugim medicinskim ustanovama);
- Područje primjene 3 (dugotrajna njega u medicinskim ustanovama);
- Područje primjene 5 (njega u dnevnoj bolnici ili ambulanti).

#### Kontraindikacije

Madrac NP150 nije namijenjen za izravan kontakt s oštećenom kožom i nije prikladan za pacijente s netipičnim oblikom tijela.

#### Predviđeni korisnici

Madraci serije NP namijenjeni su kako bi ih koristilo kvalificirano osoblje za njegu pacijenata s nekoliko načina primjene.



#### Prvo korištenje

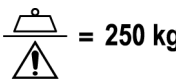


Tvrtka Hill-Rom preporučuje da se madrac dezinficira prije prve upotrebe.

#### Upute za korisnika

**Pažljivo pročitajte sve upute. Ako to ne učinite, može doći do oštećenja opreme i ozljeđivanja.**

#### Upoznavanje sa simbolima

	Proizvođač
<b>REF</b>	Referenca o proizvodu
<b>LOT</b>	Broj serije
	CC (Country Code): zemlja proizvodnje Datum proizvodnje (YYYY-MM-DD)
<b>MD</b>	Medicinski uređaj (Medical Device)

<b>UDI</b>	Jedinstvena identifikacija uređaja (Unique Device Identification)
 = 250 kg	Sigurno radno opterećenje najveće je dopušteno opterećenje koje se može primijeniti, nakon čega na madracu može doći do oštećenja. Sigurno radno opterećenje uključuje ukupnu težinu pacijenta, dodatke i opterećenje dodataka.
<b>CE</b>	Oznaka sukladnosti medicinskog uređaja
	Biološke opasnosti
	<b>UPOZORENJE</b> Ovaj simbol označava da možete ugroziti pacijenta ili korisnika te oštetiti proizvod ako se ne pridržavate odgovarajućih preporuka.
	Konzultirajte korisnički priručnik
	Ne sadrži prirodni lateks u skladu sa standardom ISO 7000

#### Prije postavljanja pacijenta na madrac

Uklonite polietilensku ambalažu s madraca NP150.




Pazite da škarama ili nožićem ne oštetite madrac. Provjerite je li zatvarač potpuno zatvoren.

Odložite madrac na temperaturi okoline (18 do 20 °C) na barem 24 sata.

Pazite da dobro postavite navlaku, prije svega na središnjem dijelu.

Prekrijte madrac plahtom kako biste izbjegli izravan dodir između pacijenta i površine madraca.

#### U skladu s uputama za upotrebu

Simbol	Značajka	Upotreba
	Temperatura	+10°C do +40°C
	Higrometrija	30% - 85%
	Atmosferski tlak	700 mbar - 1060 mbar



Preporuča se nadzor ako se gornji rub bočne vodilice nalazi na manje od 22 cm iznad madraca.

Preporuča se postavljanje kreveta u najniži položaj kada je pacijent bez nadzora.



Pogrešna procjena usklađenosti veličine madraca NP150 i okvira kreveta može uzrokovati prignječenje što može dovesti do ozbiljne ozljede ili smrti.



Po potrebi postavite ploču između pacijenta i madraca tijekom kardiopulmonalne reanimacije (vanjska masaža srca).

## Premještanje madraca s jednog kreveta na drugi



**Nikad ne ostavljajte pacijenta na madracu tijekom premještanja.**

Provjerite postoje li kotači s kočnicama za primjenu tijekom nezgodnih pokreta.

Ako madrac ima ručke, iskoristite ih za lakše prenošenje madraca.

Kada rukujete madracem, potrebno je poduzeti sve potrebne mjere opreza kako biste izbjegli bilo kakvu štetu.

Ne radite na madracu dok je u upotrebi.

## Čišćenje i dezinfekcija

Čišćenje i dezinfekcija su dva odvojena postupka.

### Sigurnosne preporuke

- Provjerite postoje li kočnice na krevetu na kojem se nalazi madrac.
- Isključite sve električne funkcije.
- Nikada nemojte čistiti madrac izlivanjem vode na njega ili pomoću visokotlačnog perača.
- Nikada nemojte koristiti vodu na temperaturi višoj od 70 °C.
- Pridržavajte se preporuka proizvođača za čišćenje i dezinfekciju proizvoda.
- Potpuno osušite madrac prije ponovnog korištenja.
- Tijekom čišćenja potrebno je nositi prikladnu zaštitnu opremu (košulju, rukavice, zaštitne naočale itd.).

**U slučaju da ne primjenjujete jednu ili više od ovih preporuka, to može dovesti do oštećenja proizvoda ili pogoršanja njegove funkcionalnosti, nemogućnosti upotrebe i utjecati na jamstvena prava.**

### Kontrola infekcije



**Nedovoljno čišćenje = rizik od infekcije (biološka opasnost)!**

Svi dijelovi trebaju biti uvijek čisti kako biste izbjegli rizik od infekcije. Trebate poduzeti sve potrebne mjere radi uklanjanja svih vidljivih mrlja i zaprljanja.



**Preporuke koje slijede ne mogu zamijeniti prikladnije protokole čišćenja i dezinfekcije koje određuje sanitarni tehničar ili druge bolničke službe u slučaju određenih infektivnih stanja.**

### Općenite preporuke

Metoda čišćenja i dezinfekcije koja je opisana u nastavku odnosi se isključivo na madrac i sve njegove dodatke te je osmišljena radi uštede vremena i kao pomoć u učinkovitijoj borbi protiv bolničkih infekcija.



**Proizvođač Hill-Rom preporučuje dezinfekciju madraca NP150 prije prve upotrebe.**

**Tijekom čišćenja provjerite ima li na navlaci madraca nareza, poderotina, pukotina ili izvučenih niti. Nikada nemojte koristiti madrac s oštećenom navlakom.**

**Ako je pjena u unutrašnjosti madraca zaprljana i predstavlja potencijalni rizik od infekcije, preporučujemo da zamijenite madrac.**

**Slijedeći protokole čišćenja i dezinfekcije ili primjenom proizvoda za čišćenje koje ne preporučuje tvrtka Hill-Rom može imati negativan utjecaj na proizvod i sigurnost pacijenta te na jamstvena prava.**

### Otpis

Tvrtka Hill-Rom preporučuje da se madrac dezinficira prije otpisa.

Korisnici se trebaju pridržavati svih saveznih, državnih, regionalnih i/ili lokalnih zakona i propisa koji se odnose na sigurno zbrinjavanje medicinskih uređaja i dodataka. Ako postoje ikakve sumnje, korisnik uređaja trebao bi prvo kontaktirati tehničku podršku tvrtke Hill-Rom radi smjernica o protokolima za sigurno odlaganje.

## Proizvodi koje je treba izbjegavati

Tvrtka Hill-Rom preporučuje dezinfekciju madraca prije

	Fenol		Krezol
	Hidroklorna, nitratna i sulfatna kiselina		Soda
	Dimetilformamid		Tetrahidrofuran

odlaganja u skladu s lokalnim propisima za zaštitu okoliša:

Nemojte koristiti deterdžente i dezinfekcijska sredstva s visokim udjelom kiselina (pH<4).

Nemojte koristiti deterdžente i dezinfekcijska sredstva s visokim udjelom lužina (pH>10).

Nikada nemojte koristiti abrazivne materijale ili sredstva za čišćenje poput spužvica za ribanje.

## Čišćenje i dezinfekcija nakon odlaska pacijenta ili prilikom mijenjanja posteljine

### Preporučeni proizvodi za čišćenje

**Terralin® Protect (Schülke)<sup>1</sup>**

Koncentracija: 5 ml/l (=0,5%), vrijeme kontakta: 1 h.

### Čišćenje



Počistite madrac krpom koju se kratko namočili u vrućoj vodi i otopini neutralnog deterdženta. Provjerite ne sadrži li otopina neki od prethodno navedenih sastojaka koje treba izbjegavati.

### Čišćenje tvrdokornih mrlja

Brzo obrišite tragove bilo kakvih farmaceutskih otopina koje se koriste za njegu pacijenata kako biste izbjegli trajno oštećenje na površini.

- Tvrdokorne mrlje uklonite mekanom četkom i neutralnim deterdžentima ili otopinom na bazi klorida u koncentraciji manjoj od ili jednako 1.000 ppm ili 10.000 ppm ovisno o uputama na etiketi.
- Kako biste uklonili stvrdnute mrlje (ekskreti, ostali oblici zaprljanja), omekšajte ih namakanjem i pazite da potpuno osušite navlaku prije nego je ponovno stavite na madrac.

### Dezinfekcija

U slučaju vidljivog zaprljanja, tvrtka Hill-Rom preporučuje da se madrac dezinficira intermedijarnim dezinfekcijskim sredstvom (tuberkulocidom) koje je u skladu s važećim propisima (npr. sa zahtjevima propisa 2017/745/EEZ).

Za sva ostala dezinfekcijska sredstva vrijedi:

 C ≤ 1000 ppm	Možete koristiti otopine na bazi klorida. Koncentracija treba iznositi manje od ili jed-nako 1.000 ppm.
 ≤ 10000 ppm	Možete koristiti otopine na bazi klorida. Koncentracija treba iznositi manje od ili jed-nako 10.000 ppm <sup>a</sup> .
 25% C2H5OH	Može se koristiti etanol (alkohol). Koncentracija ne smije iznositi više od ¼ etanola na ¾ vode.

a. Dopuštena koncentracija na madracu ASS004XT

1. Terralin® Protect je na popisu proizvoda registrirane udruge V.A.H (Udruge za primijenjenu higijenu, Njemačka).

Nastavite s posljednjim koracima postupka prije ponovne upotrebe očišćenog i dezinficiranog madraca (Pogledajte "Provođenje posljednjih koraka", stranica 3).

## Čišćenje i dezinfekcija u određeno vrijeme ili u slučaju kontaminacije visokog rizika

Slijedite iste upute kako je ranije opisano (Pogledajte "Čišćenje i dezinfekcija nakon odlaska pacijenta ili prilikom mijenjanja posteljine", stranica 2), ali s proizvodima koji su navedeni u nastavku.

### Upotreba preporučenih proizvoda

#### Nakon odlaska pacijenata s infektivnim bolestima:

- **Dismozon® Pur (Bode)**<sup>1</sup>  
Koncentracija: 40 g/l (= 4%), vrijeme kontakta: 1 h

#### Nakon odlaska pacijenata s bolešću uzročnika

##### Clostridium Difficile:

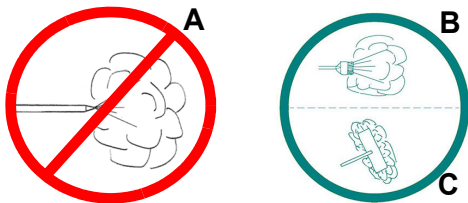
- **Dismozon® Pur**  
Koncentracija: 15 g/l (= 1,5%), vrijeme kontakta: 2 h
- **Anioxy-Spray WS (Anios)**  
Spreman za upotrebu, vrijeme kontakta: 30 min

### Čišćenje madraca parnim uređajem

Parni uređaj ili uređaj na pregrišanu paru ne sadrži više od 6% vode u suspenziji i izbjegava se efekt kondenzacije.

Kako biste izbjegli oštećenja uzrokovana visokim tlakom ili abnormalnu temperaturu na površini, poduzmite sljedeće mjere opreza:

- Nemojte koristiti dodatke poput visokotlačnih crijeva (A). Preporučuje se upotreba mekih nemetalnih četki (B) i brisača (C) za smanjenje pritiska do prihvatljive razine.



- Nemojte četkati područje s oznakama i etiketama; koristite smanjeni tlak.
- Pažljivo osušite i prije ponovne upotrebe provjerite ne prodire li voda u madrac.

#### Tvrtka Hill-Rom preporučuje primjenu metode Sanivap method®:

- Vrijeme primjene po preporuci dobavljača: približno 1 s.
- Udaljenost (preporuka dobavljača) između izvora i površine koju treba dezinficirati: približno 3 mm.
- Primjena: vanjski dijelovi madraca (navlake).
- Učestalost: prije svakog dolaska novog pacijenta.

### Strojno pranje navlake madraca

Nemojte uvijek koristiti strojno pranje jer ćete time smanjiti vijek trajanja sastavnih dijelova. Koristite strojno pranje samo ako se pojave određeni rizici od infekcije.



Maksimalna temperatura: 70 °C  
Osjetljivo rublje



Čistite samo pomoću oksigeniziranih agensa



Zabranjeno glačanje

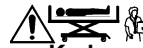


Zabranjeno kemijsko čišćenje

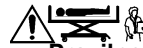


Dopušteno sušenje u sušilici rublja  
Umjerene temperature: 50° C

## Presvlačenje madraca



Kad ponovno navlačite navlaku nakon pranja u perilici rublja, pripazite da ga uparite s odgovarajućom podlogom (Pogledajte "Kombinacije madraca/pjene/navlake", stranica 3).



Pravilno postavite navlaku na pjenu prema oznakama na pjenu u području za noge prema vrhu.

### Kombinacije madraca/pjene/navlake

Ref. broj madraca	Ref. broj pjene	Ref. broj navlake	Dimenzije / cm
<b>Viskoelastičan madrac NP150</b>			
ASS033	UPH033	TEX033	14 x 85 x 198
ASS034	UPH034	TEX034	14 x 90 x 198
ASS048	UPH048	TEX048	14 x 90 x 203
ASS004XT	UPH004	TEX004XT	14 x 85 x 198
ASS075	UPH075	TEX075	14 x 80 x 190
ASS076	UPH076	TEX076	14 x 90 x 198
ASS081	UPH081	TEX081	14 x 80 x 210
<b>NP150 Viskoelastičan madrac X-Ray</b>			
ASS095	UPH095	TEX095	14 x 85 x 198
ASS099	UPH099	TEX099	14 x 90 x 198

## Provođenje posljednjih koraka

- Uvijek uklonite sve tragove proizvoda koje ste koristili prilikom pranja ili dezinfekcije.
- Prije instalacije provjerite jesu li svi dijelovi madraca potpuno osušeni kako biste izbjegli rizik od moguće kondenzacije unutar madraca.

## U skladu s uvjetima za prijevoz i skladištenje

Simbol	Značajka	Prijevoz / skladištenje*
	Temperatura	-30°C do +50°C
	Higrometrija	20% - 85%
	Atmosferski tlak	700 mbar - 1060 mbar

\*Primjenjivo samo ako se madrac prevozi i skladišti u originalnom pakiranju.

Madrac treba skladištiti u originalnom pakiranju i:

- Zaštititi od svjetla i vlage;
  - Postaviti barem 10 cm iznad poda kako biste izbjegli prodiranje tekućine;
  - Zaštititi od prašine;
  - Izvan prolaza.
- Nikada nemojte na jednom mjestu skladištiti više od 15 madraca.

1. Dismozon® Pur je na popisu proizvoda registrirane udruge V.A.H (Udruge za primijenjenu higijenu, Njemačka).

## Specifikacije

Ref. broj madraca	Država	Ref. broj navlake	Dimenzije / cm
<b>Viskoelastičan madrac NP150</b>			
ASS033	Europa, osim GB, IT	TEX033	14 x 85 x 198
ASS034	Europa, osim GB, IT	TEX034	14 x 90 x 198
ASS048	Europa, osim GB, IT	TEX048	14 x 90 x 203
ASS004XT	GB - IT	TEX004XT	14 x 85 x 198
ASS075	Europa, osim GB, IT	TEX075	14 x 80 x 190
ASS076	Europa, osim GB, IT	TEX076	14 x 90 x 198
ASS081	Europa, osim GB, IT	TEX081	14 x 80 x 210
<b>NP150 Viskoelastičan madrac X-Ray</b>			
ASS095	Europa, osim GB, IT	TEX095	14 x 85 x 198
ASS099	Europa, osim GB, IT	TEX099	14 x 90 x 198

Madrac NP150 treba se koristiti isključivo s navlakama spomenutima u tablici s rezervnim dijelovima (pogledajte stranica 4).

Težina madraca: 11 kg.

## Rezervni dijelovi

Za informacije o rezervnim dijelovima potreban vam je kataložki broj otisnut s bočne strane madraca.



## Reference navlake

Broj dijela	Ref. broj madraca	Vrsta materijala	Dimenzije / cm
<b>Viskoelastičan madrac NP150</b>			
TEX033	ASS033	Zavarena	14 x 85 x 198
TEX034	ASS034	Zavarena	14 x 90 x 198
TEX048	ASS048	Zavarena	14 x 90 x 203
TEX004XT <sup>a</sup>	ASS004XT / ASS004	Zavarena	14 x 85 x 198
TEX075	ASS075	Zavarena	14 x 80 x 190
TEX076	ASS076	Zavaren – pod pravim kutom	14 x 90 x 198
TEX081	ASS081	Zavarena	14 x 80 x 210
<b>NP150 Viskoelastičan madrac X-Ray</b>			
TEX095	ASS095	Zavarena	14 x 85 x 198
TEX099	ASS099	Zavarena	14 x 90 x 198

a. Navlaka TEX004XT zamjenjuje TEX004

### Bilješka:

Boja navlake može se razlikovati i ne podliježe ugovornim obvezama.


Hillrom™ zaštitni je znak tvrtke Hill-Rom Services, Inc.  
Terralin® registrirani je zaštitni znak tvrtke Schülke & Mayr GmbH.  
Dismozon® registrirani je zaštitni znak tvrtke Bode Chemie GmbH.  
Sanivap® registrirani je zaštitni znak tvrtke Sanivap S.A.

## Dodaci

Broj dijela	Opis
ASS043	Produžetak za madrac NP (14 x 9 x 85 cm)
ASS044	Produžetak za madrac NP (14 x 18 x 85 cm)
ASS077	Produžetak za madrac NP (28 x 18 x 90 cm)
ASS078	Produžetak za madrac NP (20 x 21 x 85 cm)

Produžetci za madrac predviđeni su za produljenje duljine madraca.

## Zakonski propisi

 CE oznaka koja se odnosi na klasu I medicinskih proizvoda primjenjuje se prvi puta 2008.

**Madraci su sukladni sa sljedećim standardima:**



**Za sve madrace**

- EN ISO 10993-1:2009
- EN ISO 10993-5:2009
- EN ISO 10993-10:2010
- EN 597-1:2015
- EN 597-2:2015
- GPEM/CP – smjernice D1-90, veljača 1991. (Francuska)

**Prikladno za madrace ASS004XT**

- UNI 9175
- BS 6807:2006
- BS 7177:2008 za srednju razinu opasnosti

**Zemlja proizvodnje (ISO 3166-1)**

	FR : FRANCUSKA
	CN : KINA

## Kontakti

Napomena korisnicima i/ili pacijentima:

Svaki ozbiljan incident povezan s proizvodom potrebno je prijaviti proizvođaču i nadležnom tijelu države članice u kojem je korisnik i/ili pacijent smješten.

Za bilo koji zahtjev ili naručivanje besplatnih primjeraka priručnika, kontaktirajte svog nacionalnog predstavnika za Hill-Rom ili posjetite web-stranicu hillrom.com i naručite artikl s kataložkim brojem 185926.



Hill-Rom S.A.S.  
Z.I. du Talhouet  
56330 PLUVIGNER - FRANCE

Hill-Rom S.A.S. posjeduje certifikate ISO 13485 i ISO 9001  
hillrom.com